







































施設のバリアフリー情報は、以下のとおりです。

凡例			
	設備がある場合 (青色表示)		設備がない場合 (灰色表示)

駐車場	敷地内 通路 (建物前)	主な外部 出入口	トイレ	誘導案内	昇降設備	観客席	宿泊設備	乳幼児 コーナー	その他
 	  	  	     	  <p>音声</p>  	  	 	 	 	  
説明	<p>・地上から地下街までの移動には、高速神戸駅および新開地駅のエレベーターをご利用いただけます。</p>								

図記号(ピクトグラム)の説明

分類	ピクトグラム	ピクトグラムの説明	
駐車場		駐車場	駐車場がある
		車いす使用者対応駐車区画	車いす使用者が利用できる駐車区画がある
敷地内通路(建物前)		平坦	主な外部出入口前が平坦である
		段差・階段あり	主な外部出入口前に段差や階段がある
		スロープ	主な外部出入口前にスロープがある
建物の主な外部出入口		自動ドア	主な外部出入口が自動ドアである
		開き戸(手動)	主な外部出入口が開き戸である
		引き戸(手動)	主な外部出入口が引き戸である
トイレ		洋式トイレ	洋式トイレがある
		ベビーチェア	ベビーチェアがある
		おむつ交換台	乳幼児のおむつ交換台がある
		車いす使用者対応トイレ	車いす使用者が利用できるトイレがある
		オストメイト対応トイレ	オストメイトが利用できるトイレがある
		介護ベッド (▲表示推奨)	大人も利用できる介護ベッドがある
誘導案内		視覚障害者誘導用ブロック	敷地内通路や建物内部に視覚障害者誘導用ブロックがある
		音声誘導・音声案内	音声誘導装置や音声案内装置がある
		点字案内板	点字による触知案内板がある
		受付案内所	受付案内所がある
昇降設備		エレベーター	一般用のエレベーターがある
		車いす使用者対応エレベーター	車いす使用者が利用できるエレベーターがある
		点字・音声付エレベーター	点字表示又は音声案内付のエレベーターがある
観客席		車いす使用者対応観覧スペース	車いす使用者が利用できる観覧スペースがある
		補聴設備	補聴設備(磁気ループ・赤外線システム等)付の観客席がある
乳幼児コーナー		授乳室	授乳室がある
		プレイコーナー・託児室 (▲表示推奨)	プレイコーナー・託児室がある
宿泊設備		車いす使用者対応客室	車いす使用者が利用できる客室がある
		音声案内付客室	音声案内装置付の客室がある
その他		車いす貸出し (▲表示推奨)	貸出し用車いすがある
		ベビーカー貸出し (▲表示推奨)	貸出し用ベビーカーがある
		筆談ボード・補聴機器 (▲表示推奨)	筆談ボード・補聴機器等がある
		AED (▲表示推奨)	AED(自動体外式除細動器)がある